



**TC.
MENTEŞE KAYMAKAMLIĞI
Emirbeyazıt İlkokulu Müdürlüğü**

**STANDART ENFEKSİYON KONTROL
ÖNLEMLERİ PLANI**

Doküman No	PL.02
İlk Yayın Tarihi	20.08.2020
Revizyon Tarihi	14.10.2024
Revizyon No	03
Sayfa No	5/11

6.STANDART ENFEKSİYON KONTROL ÖNLEMLERİ (SEKÖ) PLANI

Standart Enfeksiyon Kontrol Önlemleri (SEKÖ), bulaşıcı ajanların hem bilinen hem de bilinmeyen kaynaklardan bulaşma riskini azaltmak için gerekli olan temel enfeksiyon önleme ve kontrol önlemleridir. SEKÖ, tüm hizmet alanlarında her zaman organizasyon planına uygun olarak, tüm personel tarafından dikkatle uygulanmalıdır.

Müdürlüğümüze ait Standart Enfeksiyon Kontrol Önlemleri Planı aşağıdakileri içermektedir.

- 1) El hijyeni uygulamalarının yaygınlaştırılması,
- 2) Kuruluş içinde hijyen ve sanitasyon kaynaklı salgın hastalık için alınmış genel tedbirlere uygun hareket edilmesi,
- 3) Fiziki mesafenin korunması,
- 4) Uygun kişisel koruyucu donanımın kullanılması (maske takılması vb.)
- 5) Uygun temizlik ve dezenfeksiyon işlemlerinin sağlanması,
- 6) Solunum hijyeni ve öksürük/hapşırık adabına uyulması.

Ayrıca Güncel bilgilerin takibi için güvenilir bilgi kaynakları (Sağlık Bakanlığı, DSÖ gibi) kullanılmalıdır

6.1. EL HİJYENİ UYGULAMALARININ YAYGINLAŞTIRILMASI

El hijyeni, standart enfeksiyon kontrol önlemlerinin (SEKÖ) en kritik unsuru olup, kişisel enfeksiyon bulaşmasını önlemek için gereklidir. El hijyeni; suyla sabunla yıkama, ardından kurulama veya alkol bazlı el antiseptiklerinin kullanımını içerir. Kurulama için tek kullanımlık kâğıt havlular kullanılmalı ve ayakla çalışan kapaklı çöp kutularına atılmalıdır. Tüm personel, öğrenci, veli, ziyaretçilere girişte ve mümkün olan uygun noktalarda el yıkama imkanı sağlanmalıdır. Bunun mümkün olmadığı noktalarda ve alanlarda eller %70 alkol bazlı antiseptik madde ile ovularak temizlenmelidir. Lavabolarda ve okulun ilgili alanlarında doğru el yıkama talimatı, broşürleri asılacak ve öğrenci, personel ve diğer kişiler doğru el yıkama konusunda bilgilendirilmelidir. Ayrıca verilecek eğitimlerle konu hakkında farkındalık artırılmalıdır.

Hazırlayan Salgın Acil Durum Sorumlusu	Onaylayan Okul Müdürü
Fadime TOYGA	Bilal ŞAHİN



**TC.
MENTEŞE KAYMAKAMLIĞI
Emirbeyazıt İlkokulu Müdürlüğü**

**STANDART ENFEKSİYON KONTROL
ÖNLEMLERİ PLANI**

Doküman No	PL.02
İlk Yayın Tarihi	20.08.2020
Revizyon Tarihi	14.10.2024
Revizyon No	03
Sayfa No	6/11

6.1.1 El Hijyeni Sağlanmadan Önce;

- Kolların sıvanması (mümkünse dirseklere kadar),
- Bilezik, yüzük vb. takıların çıkartılması,
- Tırnakların temiz ve kısa olması; takma tırnakların veya tırnak ürünlerinin çıkartıldığından emin olunması,
- Cilt bütünlüğü bozulmuş, yara, kesik vb. yerlerin su geçirmez bir tampon ile kapatılması hususlarında bilgilendirme yapılmalıdır.

6.1.2. El Yıkama ve Ovalama Tekniği

El hijyeni, ellerin kirliliği veya gözle görülür şekilde bulaşın olduğu durumlarda sabun ve su ile el yıkanması ve rutin el hijyeni için alkol bazlı el antiseptiği ile temizlenmesi işlemlerini kapsar. El yıkama, virüsü etkisiz hale getirmek için iyice ve yeterli bir süre en az 20 saniye yapılmalıdır.

Bkz: Ek- 1 Ellerin Su ve Sabun ile Temizlenmesi.

Tüm personel ve öğrenciler için antiseptik dispenserleri çalışma alanı içinde en yakın noktaya konumlandırılmalı, bunun mümkün olmadığı durumlarda cep antiseptikleri kullanılmalıdır. Antiseptik madde kullanım tekniği, elleri arındırmak ve virüsü inaktive etmek için iyi bir şekilde ve yeterli bir süre (20 ile 30 saniye arasında) uygulanmalıdır.

Suyun bulunmadığı veya suya ulaşılmasının zaman alacağı durumlar gibi el hijyenini sağlamaya yönelik imkânlar olmadığında, kişilerin alkol bazlı antiseptik ile ovalama işlemi yapmaları sağlanmalıdır. Ancak özellikle ilk fırsatta ellerin yıkaması önerilmelidir.

Bkz: Ek- 2 Ellerin Antiseptik ile Temizlenmesi

Hazırlayan Salgın Acil Durum Sorumlusu <i>Fadime TOYGA</i>	Onaylayan Okul Müdürü <i>Bilal SAHİN</i>
--	--



TC.
MENTEŞE KAYMAKAMLIĞI
Emirbeyazıt İlkokulu Müdürlüğü
STANDART ENFEKSİYON KONTROL
ÖNLEMLERİ PLANI

Doküman No	PL.02
İlk Yayın Tarihi	20.08.2020
Revizyon Tarihi	14.10.2024
Revizyon No	03
Sayfa No	7/11

6.2. KURULUŞ İÇİNDE HİJYEN VE SANİTASYON KAYNAKLI SALGIN HASTALIK İÇİN ALINMIŞ GENEL TEDBİRLERE UYGUN HAREKET EDİLMESİ

Okulumuzda hijyen ve sanitasyon kaynaklı salgın hastalıklar için alınmış genel tedbirlere uygun hareket edilmesi için uygun talimatlar hazırlanmalı tüm personel, hizmet sunucusu ve tedarikçilere imza karşılığında duyurulmalıdır. Ayrıca okulun genelinde görünür yerlere ve sınıflarda panolara asılarak öğrencilerimize duyurulmalıdır.

Bunun dışında salgın hastalıklarla mücadele konusunda tedbirlere uyulması gerektiğini gösteren afiş ve broşürler ilgili yerlere asılmış konu hakkında eğitimler verilerek farkındalık yaratılmalıdır.

6.3. FİZİKİ MESAFENİN KORUNMASI

Fiziki mesafe konusunda tüm personel, öğrenci ve diğer kişilere gerekli bilgilendirmeler yapılmalıdır. Öğrenci, personel ve diğer kişilerde farkındalık oluşturmak için yerlere/ilgili alanlara sosyal mesafe etiketleri yapıştırılmalıdır. Ayrıca okulumuzun tüm birimlerinde Hijyen Şartlarının Geliştirilmesi, Enfeksiyon Önleme ve Kontrol Kılavuzunda belirtilen esaslara göre fiziki mesafe kuralları uygulanmalıdır.

Fiziki mesafenin korunması bakımından her bir alanda görevli personel/öğretmen/nöbetçi öğretmen öğrencileri uarmalı ve fiziki mesafe korunmalıdır.

Özellikle bahçe/oyun alanı, kantin/yemekhane gibi öğrencilerin yoğun olduğu alanlarda fiziki mesafe kurallarına azami ölçüde dikkat edilmelidir.

6.4. UYGUN KİŞİSEL KORUYUCU DONANIMLARIN KULLANILMASI

Tüm öğrenciler ve personellerimiz için maske tedarik edilmelidir. Danışma ve güvenlik birimindeki personele maske dışında yüz koruyucu siperliği de temin edilmelidir.

Tüm personelin kullanılacak KKD'nin doğru kullanımı konusunda eğitilmesi ve farkındalığın artırılması sağlanmalıdır.

Ayrıca hizmet sunucuları, tedarikçiler ve ziyaretçilerde Okul sınırları içerisinde uygun kişisel koruyucu donanımlar kullanılmalıdır.

Temizlik personelleri ve kantin/yemekhane çalışanları ayrıca eldiven, yapılan işe uygun önlük vb. kişisel koruyucu donanımlar sağlanmalı ve ilgililer bu KKD'leri kullanmalıdır.

Ayrıca kullanılmış olan kişisel koruyucu donanımlar (maske, eldiven vb.) kapaklı, pedallı atık kumbaralarına atılmalıdır.

Kapalı ve açık alanlarda, atıkların bertaraf edilmesi için yetkili kurumların ve yerel otoritelerin talimatlarına uyulmalıdır.

Hazırlayan
Salgın Acil Durum Sorumlusu

Fadime TOYGA

Onaylayan
Okul Müdürü

Bilal ŞAHİN



TC.
MENTEŞE KAYMAKAMLIĞI
Emirbeyazıt İlkokulu Müdürlüğü
STANDART ENFEKSİYON KONTROL
ÖNLEMLERİ PLANI

Doküman No	PL.02
İlk Yayın Tarihi	20.08.2020
Revizyon Tarihi	14.10.2024
Revizyon No	03
Sayfa No	8/11

6.5. UYGUN TEMİZLİK VE DEZENFEKSİYON İŞLEMLERİNİN YAPILMASI

Temizlik ve Dezenfeksiyon işleri hazırlanan Temizlik ve Dezenfeksiyon Planları doğrultusunda yapılacaktır.

Temizlik, temiz alandan kirlialana doğru yapılmalıdır. Temizlik malzemeleri her bölüm için ayrı olmalı ve temizlik malzemeleri kendi ambalajlarında ya da etiketlenmiş olarak saklanmalıdır. Temizlik için kullanılan malzemeler ıslak bırakılmamalıdır. Temizlik bitiminde malzemeler uygun şekilde yıkanıp kurutulmalıdır. Temizlik malzemeleri ve paspaslar mutlaka kuru olarak, mümkünse ayrı bir oda/bölmede saklanmalıdır. Temizlik için kullanılacak çamaşır suyunun sulandırılma işlemi günlük olarak yapılmalıdır. Temizlik için hazırlanan bu su, fazla kirlendiğinde veya bir bölümden başka bir bölüme geçerken değiştirilmelidir. Zemin ve koridorlar günlük olarak ve/veya kirlendikçe paspaslanmalı, ardından kurulmalıdır. Lavabo temizliği: Lavabo ve etrafı günlük ve görünür kirlenme oldukça su ve deterjan ile temizlenmeli, çamaşır suyuyla dezenfekte edilmelidir. Sık kullanılan yüzeylerin (kapıkolları, bilgisayar klavyesi, cep telefonu ya da kablolu telefon ahizeleri, televizyon uzaktan kumandaları, sandalye, masa ve sıralar vb. yüzeyler) dezenfeksiyonu için Sağlık Bakanlığı tarafından belirlenen oranda sulandırılmış çamaşır suyu kullanılması yeterlidir. Su ve deterjanla temizlik sonrası dezenfeksiyon için 1/100 oranında sulandırılmış (5 litre suya yarım küçük çaybardağı) çamaşır suyu tuvalet dezenfeksiyonu için 1/10 oranında sulandırılmış (1 litre suya bir çay bardağı) sodyum hipoklorit (ev tipi çamaşır suyu) kullanılmalıdır. Ürünün güvenli bir şekilde kullanımı için üzerindeki temizlik talimatı okunmalı

6.6. SOLUNUM HİJYENİ VE ÖKSÜRÜK/HAPŞIRIK ADABINA UYULMASI

‘Yakala, Çöpe at, Öldür (Bertaraf et)’

Salgın hastalıkların bulaşmasını en aza indirmek için potansiyel önlemlere yönelik öğrenci, personel, ziyaretçiler ve ilgili kişiler solunum hijyeni ve öksürük adabı konusunda teşvik edilmelidir. Bu teşvik görünür yerlere (giriş, asansörler, koridor gibi sık kullanılan alanlara) görsel/yazılı afiş ve poster olarak konulması şeklinde olabilir.

- Hapşırma, öksürme veya burun akıntısını silmek ve burnu temizlemek (sümkürmek) için tek kullanımlık mendil kullanılmalıdır. Mendil en yakın atık kumbarasına atılmalıdır. Mendile ulaşamadığı durumlarda kol içine hapşırılmalı/öksürülmelidir.
- Kişiler için kağıt mendil, tercihen elle temas etmeden açılabilir-kapanabilir pedallı, sensörlü vb. atık kumbaraları ve el hijyeni sağlamak için kullanılan ekipman temin edilmelidir.
- Mendil kullanılmasından, öksürme, hapşırma veya solunum salgıları ve kontamine nesnelere herhangi bir temastan sonra eller (mümkünse sabun ve su kullanarak, aksi halde alkol bazlı el antiseptiği kullanarak) temizlenmelidir.

Hazırlayan
Salgın Acil Durum Sorumlusu

Fadime TOYGA

Onaylayan
Okul Müdürü

Bilal ŞAHİN



**TC.
MENTEŞE KAYMAKAMLIĞI
Emirbeyazıt İlkokulu Müdürlüğü**

**STANDART ENFEKSİYON KONTROL
ÖNLEMLERİ PLANI**

Doküman No	PL.02
İlk Yayın Tarihi	20.08.2020
Revizyon Tarihi	14.10.2024
Revizyon No	03
Sayfa No	9/11

6.7. FİNANSAL KAYNAKLARIN SAĞLANMASI VE SÜREKLİLİK

Müdürlüğümüzce enfeksiyon kontrol önlemlerinin sağlanması ve bu kaynakların yönetimi ve sürekliliği için gerekli planlamalar yapılmaktadır.

Bu kapsamda ilgili mevzuat çerçevesinde aşağıda belirtildiği gibi bakanlığımızca sağlanacak genel ödeneklerden, okul aile birliği ve diğer kaynakların (kantin, otopark, aynı nakdi bağışlar vb.) ihtiyaç ölçüsünde kullanılması öngörülmektedir.

YILI	KAYNAKLAR	TAHMİNİ BÜTÇE	GİDERLER (Personel, Temizlik ve Hijyen Malzemeleri, Kişisel Koruyucu Donanımlar vb.)
2024- 2025	Genel Bütçe	170.000,00 TL	Personel Giderleri
2024- 2025	Okul Aile Birliği	230.000,00 TL	Personel Giderleri, Temizlik Malzemesi ve KKD
2024- 2025	Bağışlar (aynı, nakdi)	-	-

Hazırlayan
Salgın Acil Durum Sorumlusu

Fadime TOYGA

Onaylayan
Okul Müdürü

Bilal ŞAHİN

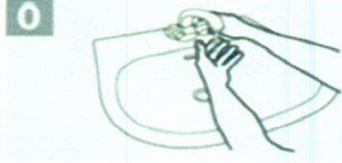


TC.
MENTEŞE KAYMAKAMLIĞI
Emirbeyazıt İlkokulu Müdürlüğü
STANDART ENFEKSİYON KONTROL
ÖNLEMLERİ PLANI

Doküman No	PL.02
İlk Yayın Tarihi	20.08.2020
Revizyon Tarihi	14.10.2024
Revizyon No	03
Sayfa No	10/11

EK-1: ELLERİN SU VE SABUNLA TEMİLENMESİ

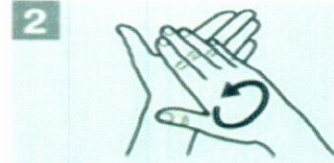
İşlem Süresi: 20 saniye



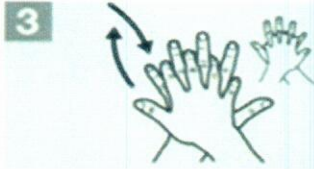
Ellerinizi su ile ıslatın;



Tüm el yüzeyine yetecek miktarda avuç içine sabun dökün;



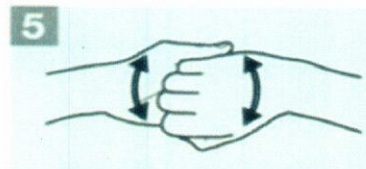
Avuç içlerini birbirine sürerek sabunu iyice köpürtün;



Bir elinizin içini diğer elinizin dışına gelecek şekilde birleştirin ve parmak aralarını ovalayın;



Avuç içlerinizi birleştirerek parmak aralarını ovalayın;



Avuç içleriniz birbirine bakacak şekilde parmaklarınızı birbirine kenetleyin ve ovalayın;



Baş parmaklarınızı diğer elinizin avucuyla kavrayarak ovun;



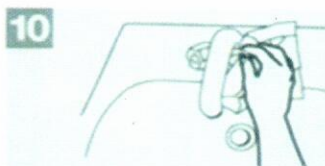
Parmak uçlarınızı birleştirerek diğer elinizin avuç içinde ovalayın;



Ellerinizi iyice durulayın;



Ellerinizi tek kullanımlık bir kağıt havlu ile kurulayın;



Kullandığınız kağıt havluyu musluğu kapatmak için kullanın;



Kuruduktan sonra elleriniz artık temizdir.

Hazırlayan
Salgın Acil Durum Sorumlusu
Fadime TOYGA

Onaylayan
Okul Müdürü
Bilal ŞAHİN



TC.
MENTEŞE KAYMAKAMLIĞI
Emirbeyazıt İlkokulu Müdürlüğü
STANDART ENFEKSİYON KONTROL
ÖNLEMLERİ PLANI

Doküman No	PL.02
İlk Yayın Tarihi	20.08.2020
Revizyon Tarihi	14.10.2024
Revizyon No	03
Sayfa No	11/11

EK-2: ELLERİN ANTİSEPTİK İLE TEMİLENMESİ

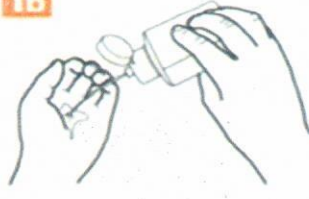
İşlem Süresi: 20 - 30 saniye

1a



Avucunuza ellerinizin tüm yüzeyine yetecek miktarda antiseptik maddeyi dökün;

1b

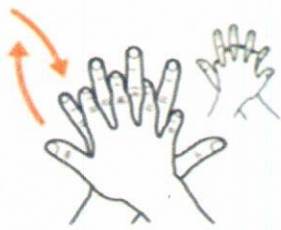


2



Avuç içlerinizi karşılıklı ovalayın;

3



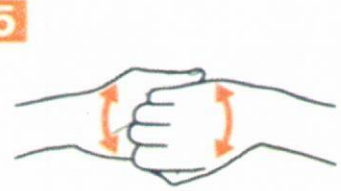
Bir elinizin içini diğer elinizin dışına gelecek şekilde birleştirin ve parmak aralarını ovalayın;

4



Avuç içlerinizi birleştirerek parmak aralarını ovalayın;

5



Avuç içleriniz birbirine bakacak şekilde parmaklarınızı ters yönde kenetleyin ve ovalayın;

6



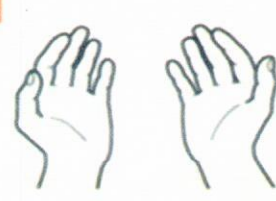
Baş parmaklarınızı diğer elinizin avucuyla kavrayarak ovun;

7



Parmak uçlarınızı birleştirerek diğer elinizin avuç içinde ovalayın;

8



Kuruduktan sonra elleriniz artık temizdir.

Hazırlayan
Salgın Acil Durum Sorumlusu

Fadime TOYGA

Onaylayan
Okul Müdürü

Bilal ŞAHİN